


① Créer votre compte visiteur.

② Visiter le salon.

The screenshot shows the l'Etudiant website home page. At the top, the logo 'l'Etudiant' is on the left, and a navigation menu on the right includes 'ACCUEIL', 'VISITER LE SALON', 'EXPOSANTS', 'CONFÉRENCES', 'MON COMPTE', a notification bell, a power icon, and a language selector 'FR'. The main banner features a woman in a straw hat and backpack looking to the side, with the text 'SALON VIRTUEL' and 'Partir étudier à l'étranger' overlaid. Below this, the dates '29, 30 ET 31 OCTOBRE • EN LIGNE JUSQU'AU 29 NOVEMBRE' are displayed. At the bottom, three buttons are visible: '1 CRÉER MON COMPTE VISITEUR' (with a person icon), '2 VISITER LE SALON' (with a location pin icon), and 'CRÉER MON COMPTE EXPOSANT' (with a person icon).


- 1 Cliquez sur le hall de votre choix, indiqué par des pancartes de couleurs pour découvrir les stands (écoles et formations).
- 2 Cliquez sur le comptoir Programme pour découvrir le programme des conférences.
- 3 Cliquez sur la Salle de conférences pour assister aux conférences.
- 4 Cliquez sur le visuel pour visiter le salon virtuel Grandes écoles.

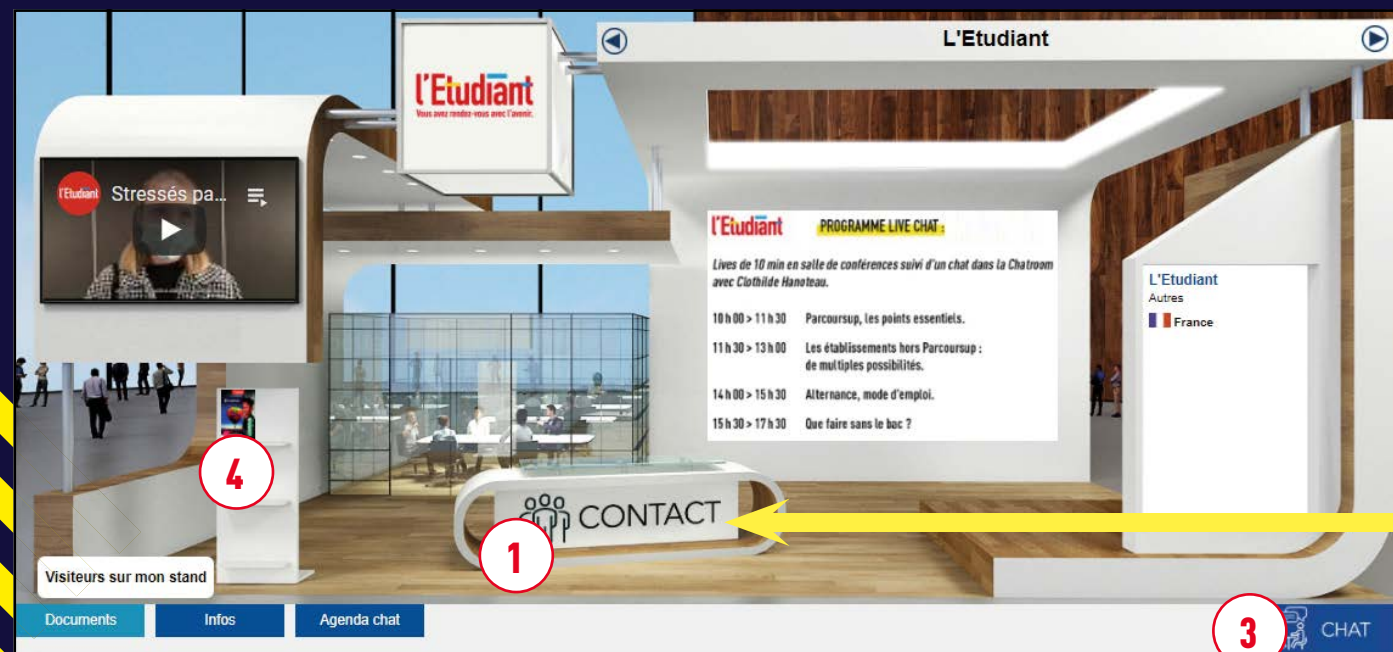


Pour rencontrer les exposants de votre choix, 2 options sont possibles.

OPTION 1

Cliquez sur le stand de votre choix.

- 1 Cliquez sur le comptoir Contact pour échanger avec l'exposant.
- 2 Cliquez sur  pour être recontacté par l'exposant.
- 3 Cliquez sur le bouton Chat pour échanger en direct.
- 4 Téléchargez les brochures disponibles.



OPTION 2

- 1 Cliquez sur Exposants.
- 2 Affinez votre recherche grâce aux filtres.



Cliquez sur la Salle des conférences de votre choix.

- 1 Consultez le programme.
- 2 Rejoignez la salle.

La conférence en cours est indiquée par la petite caméra jaune.

Vous serez redirigé vers la conférence en cours en cliquant sur le panneau.

Vous pourrez poser vos questions en direct par texte.

Salles de conférence

29 OCT 2020 09H00 - 13H30	29 OCT 2020 13H30 - 19H00	30 OCT 2020 09H00 - 13H30
Conférence Oct 29 - 09:00 Oct 29 - 13:30 Europe/Paris	Conférence Oct 29 - 13:30 Oct 29 - 19:00 Europe/Paris	Conférence Oct 30 - 09:00 Oct 30 - 13:30 Europe/Paris
Retrouver ici toutes les conférences de nos exposants	Retrouver ici toutes les conférences de nos exposants	Retrouver ici toutes les conférences de nos exposants
Programme Rejoignez la salle	Programme Rejoignez la salle	Programme Rejoignez la salle

Salle de conférence - 29 OCT 2020 13h30 - 19h00

PROGRAMME

1

2

Vous pourrez visionner
les conférences en replay dans la salle de conférences dédiée.



The logo for 'l'Etudiant' is displayed in white text on a red rectangular background. The text 'l'Etudiant' features a yellow horizontal bar under the 'l', a blue horizontal bar under the 't', and another blue horizontal bar under the 'i'.

l'Etudiant

Bonne visite !

Le salon est en ligne 24 h/24 du 29 octobre au 29 novembre.

The text 'GUIDE PARCOURS VISITEUR' is written in white capital letters on a blue rectangular background.

GUIDE PARCOURS VISITEUR